



การประชุมสวนสุนันทาวิชาการระดับชาติ ครั้งที่ 10 การวิจัยเพื่อความยั่งยืน  
ภายใต้ชีวิตวิถีใหม่ หลังโควิด-19 มหาวิทยาลัยราชภัฏสวนสุนันทา  
เรื่อง “การท่องเที่ยวเพื่อความยั่งยืนภายใต้ชีวิตวิถีใหม่ หลังโควิด-19”

## การปรับปรุงสมบัติด้านการติดไฟและการลามไฟของพอลิยูรีเทนโฟมโดยการเติมสารลิกนิน

วีรวรรณ เหล่าศิริพจน์<sup>1</sup>, ณัฐรัตน์ เก่งกล้า<sup>2</sup>, ธนพนธ์ เริงวิจิตร<sup>3</sup>, ลัทธนันท์ เหลืองเจริญ<sup>4</sup>,  
สัณห์วิช เหม่ากระโทก<sup>5</sup>, นันทน์ภัส แสบงบาล<sup>6</sup>, วราพร ก.ศรีสุวรรณ<sup>7</sup> และรุ่งรวิทย์ พันธุ์สมบัติ<sup>8</sup>

<sup>1,2,3,4,5,6,7,8</sup>ภาควิชาวิศวกรรมเครื่องมือและวัสดุ คณะวิศวกรรมศาสตร์ มหาวิทยาลัยเทคโนโลยีพระจอมเกล้าธนบุรี

email : weerawan.lao@kmutt.ac.th

### บทคัดย่อ

ปัจจุบันพอลิยูรีเทนโฟม มีโอกาสที่จะติดไฟและลามไฟได้ง่าย งานวิจัยนี้จึงมีจุดประสงค์เพื่อปรับปรุงสมบัติด้านการติดไฟและการลามไฟของพอลิยูรีเทนโฟมโดยเติมลิกนินที่สังเคราะห์ได้จากเศษปึกไม้ยางด้วยกระบวนการแยกองค์ประกอบชีวมวลและใช้พอลิยูรีเทนโฟมสูตรหล่อ ซึ่งจะผสมลิกนินในปริมาณ 0, 5, 10 และ 15% โดยปริมาตร แล้วขึ้นรูปด้วยกระบวนการแบบหล่อ จากการทดสอบสมบัติด้านการติดไฟด้วยเทคนิค (Limiting Oxygen Index; LOI) พบว่าพอลิยูรีเทนโฟมที่ผสมลิกนินในปริมาณ 10% โดยปริมาตร มีสมบัติด้านทานการติดไฟที่ดีที่สุดเนื่องจากมีค่าดัชนีออกซิเจนจำกัดสูงสุด LOI คือ 22.22% และการทดสอบสมบัติทางความร้อนโดยเทคนิค TGA พบว่าพอลิยูรีเทนโฟมที่ผสมลิกนินในปริมาณ 10% โดยปริมาตร มีความเสถียรทางความร้อนมากที่สุด เนื่องจากมีอุณหภูมิการสลายตัวสูงสุดมากที่สุดคือ 356 องศาเซลเซียส นอกจากนั้นการทดสอบความสามารถในการลามไฟพบว่า พอลิยูรีเทนโฟมสูตรหล่อที่ไม่เติมลิกนินมีการเผาไหม้จนหมดไม่เหลือเถ้า และเกิดการหยดของพอลิเมอร์ หลอมเหลว ในขณะที่เมื่อเติมลิกนินในปริมาณ 5, 10 และ 15% โดยปริมาตร พอลิยูรีเทนโฟมจะยังคงเหลือเถ้าหลังการเผาไหม้และไม่เกิดการหยดของพอลิเมอร์หลอมเหลว ทั้งนี้การเติมลิกนินทำให้พอลิยูรีเทนโฟมมีความเสถียรทางความร้อนเพิ่มขึ้นและต้านทานการติดไฟได้ดีขึ้น

**คำสำคัญ:** การติดไฟ, การลามไฟ, พอลิยูรีเทนโฟม, ลิกนิน



การประชุมสวนสุนันทาวิชาการระดับชาติ ครั้งที่ 10 การวิจัยเพื่อความยั่งยืน  
ภายใต้ชีวิตวิถีใหม่ หลังโควิด-19 มหาวิทยาลัยราชภัฏสวนสุนันทา  
เรื่อง “การท่องเที่ยวเพื่อความยั่งยืนภายใต้ชีวิตวิถีใหม่ หลังโควิด-19”

## Improving the flammability and flame retardant properties of polyurethane foam by adding lignin

Weerawan Laosiripojana<sup>1</sup>, Nattarat Kengkla<sup>2</sup>, Thanapon Roengwijitra<sup>3</sup>,  
Latthanan Lueangcharoen<sup>4</sup>, Sanhawat Maokrathok<sup>5</sup>, Nunnaput Sabangban<sup>6</sup>,  
Waraporn Korsrisuwan<sup>7</sup> and Rungrawee Phunsombat<sup>8</sup>

<sup>1,2,3,4,5,6,7,8</sup>Department of Tool and Materials Engineering, Faculty of Engineering,  
King Mongkut's University of Technology Thonburi  
email : weerawan.lao@kmutt.ac.th

### Abstract

Currently, polyurethane foam is highly flammable. This research was aimed to improve the flammability and flame retardant properties of polyurethane foam by adding various amounts of lignin which was synthesized from para rubber wood using organosolv fractionization method. The polyurethane foam was mixed with 0, 5, 10 and 15% by volume of lignin and PU foam composites were formed by casting. From the flammability testing, it was found that polyurethane foam mixed with 10% lignin by volume showed good flammability properties. In addition, the thermal properties test by TGA technique showed that increasing the lignin content made the polyurethane foam more thermally stable. Therefore, the addition of lignin resulted in a slight increase in the maximum decomposition temperature of polyurethane foam. In addition, the fire-retardant test showed that the polyurethane foam without lignin addition was completely burned without ash, however droplets of molten polymer were observed. While 5, 10 and 15% of lignin addition to the polyurethane foam retained post-combustion ash and no droplet of molten polymer was observed. Hence, addition of lignin could enhance the flammability and flame retardant properties of polyurethane foam composite.

**Keywords:** Flammability, Flame spread, Polyurethane foam, Lignin



การประชุมสวนสุนันทาวิชาการระดับชาติ ครั้งที่ 10 การวิจัยเพื่อความยั่งยืน  
ภายใต้ชีวิตวิถีใหม่ หลังโควิด-19 มหาวิทยาลัยราชภัฏสวนสุนันทา  
เรื่อง “การท่องเที่ยวเพื่อความยั่งยืนภายใต้ชีวิตวิถีใหม่ หลังโควิด-19”

## บทนำ

ในปัจจุบันพอลิยูรีเทนโพลิม (Polyurethane) มีการใช้งานอย่างแพร่หลาย เช่น วัสดุฉนวนในเบาะรถยนต์ เบาะเฟอร์นิเจอร์ วัสดุตกแต่งภายในอาคาร ผนังห้องเย็น เป็นฉนวนทางความร้อน เพื่อลดอุณหภูมิความร้อนภายใน เนื่องจากพอลิยูรีเทนโพลิมมีความหนาแน่นต่ำ การนำความร้อนต่ำ การดูดซึมน้ำต่ำ และกำลังรับแรงอัดสูง (Jeong et al, 2021) จึงเป็นวัสดุที่มีความเป็นฉนวนทางความร้อน มีความแข็งแรง คงทน และเหมาะสมต่อการก่อสร้าง แต่ในทางด้านการป้องกันการเกิดอัคคีภัย พอลิยูรีเทนโพลิมมีโอกาสที่จะติดไฟได้ง่าย เนื่องจากพอลิยูรีเทนจัดเป็นสารอินทรีย์ จึงปรับปรุงพอลิยูรีเทนให้เหมาะสมต่อการใช้งานมากขึ้น โดยการเติมสารเติมแต่งและปรับปรุงสูตรการผลิต เพื่อให้พอลิยูรีเทนโพลิมยากต่อการติดไฟมากขึ้น (กุลธิดา เจริญสวัสดิ์, 2555) แต่สารหน่วงไฟที่ใช้เติมในพอลิยูรีเทนโพลิม ในปัจจุบันมีส่วนประกอบของฮาโลเจน เช่น decabromodiphenyl ethane (DBDPE), Tris (1-chloro-2-propyl) phosphate (TCPP) เป็นต้น ซึ่งมีฤทธิ์ในการกัดกร่อนและเป็นพิษระหว่างการเผาไหม้ เป็นอันตรายต่อร่างกาย และทำให้เป็นปัญหาด้านสิ่งแวดล้อม หรือ สารหน่วงไฟที่มีองค์ประกอบของคลอรีนเช่น Tris (1,3-dichloro-2-propyl) phosphate (TDCPP) พบว่าเป็นอาจเป็นสารก่อมะเร็งได้ (Maley et al., 2015) ดังนั้นแนวคิดเกี่ยวกับสารหน่วงไฟที่ปราศจากฮาโลเจนจึงได้รับความสนใจอย่างมาก

ลิกนินเป็นสารเติมแต่งชนิดหนึ่งที่เป็นมิตรต่อสิ่งแวดล้อม ไม่มีส่วนประกอบของฮาโลเจนและสามารถนำมาใช้เป็นสารต้านการลามไฟเนื่องจากมีโครงสร้างเป็นอะโรมาติกสูง ลิกนินเมื่อได้รับความร้อนสูงจะเกิดเป็นถ่าน ซึ่งจะช่วยลดความร้อนจากการเผาไหม้และอัตราการปลดปล่อยความร้อนของวัสดุพอลิเมอร์ จึงสามารถนำไปประยุกต์ใช้เป็นสารตัวเติมในพอลิเมอร์ประเภทต่าง ๆ (Mandlekar et al., 2017) อีกทั้งลิกนินสามารถหาได้ง่ายจากทรัพยากรในธรรมชาติ เช่น กะลา ปาล์ม ขานอ้อย และปึกไม้ยาง เป็นต้น งานวิจัยนี้จึงได้ศึกษาการเติมสารลิกนินในปริมาณที่เหมาะสมที่ทำให้พอลิยูรีเทนโพลิมมีสมบัติการต้านทานการติดไฟและการลามไฟที่ดีขึ้น

กระบวนการทั่วไปของการเผาไหม้เกิดขึ้นดังนี้คือเมื่อพอลิเมอร์ได้รับความร้อนจะทำให้เกิดการสลายตัว (Degradation) ให้สารประกอบที่ติดไฟได้ออกมารวมตัวกับออกซิเจนกลายเป็นแหล่งเชื้อเพลิงในการเผาไหม้ในกระบวนการเผาไหม้ในสถานะก๊าซการเผาไหม้เป็นกระบวนการคายพลังงาน พลังงานที่คายออกมาจะทำให้พื้นผิวของเส้นใยเกิดการเสื่อมสภาพและปลดปล่อยสารประกอบที่ติดไฟออกมาอีกกลายเป็นวัฏจักรของการเผาไหม้ (จิตราวรรณ ไวสาหลง, 2559) และกระบวนการหน่วงไฟของสารหน่วงไฟที่ช่วยเพิ่มปริมาณถ่านเมื่อเผาไหม้ โดยถ่านคือสารที่ประกอบไปด้วยคาร์บอนจากการเผาไหม้กระบวนการนี้เกิดขึ้นที่พื้นผิวของพอลิเมอร์ ซึ่งถ่านที่เกิดขึ้นทำหน้าที่เป็นฉนวนความร้อนและลดการเคลื่อนย้ายมวลสาร หมายถึงการลดการปลดปล่อยสารประกอบที่ติดไฟออกมา ด้วยความสามารถของถ่านในการต้านทานการเผาไหม้ขึ้นอยู่กับโครงสร้างของถ่าน โดยถ่านที่เกิดขึ้นไม่ได้ทนต่อความร้อนและการเผาไหม้ที่สมบูรณ์ นอกจากนี้ถ่านในอุดมคติ (Ideal char) สำหรับหน่วงไฟนั้นตำแหน่งที่สัมผัสกับกับผิวของพอลิเมอร์ควรจะเป็นชั้นฉนวนที่ประกอบไปด้วยช่องแก๊สที่ช่วยป้องกันการเคลื่อนที่ของสารประกอบที่ติดไฟจากพื้นผิวออกสู่กระบวนการเผาไหม้ในสถานะแก๊ส ทำให้การขยายการติดไฟลดลง อย่างไรก็ตามถ่านในความเป็นจริงมีโครงสร้างไม่ได้สมบูรณ์ในการปิดกั้นสารประกอบที่ติดไฟจากพื้นผิว ทำให้มีสารประกอบบางส่วนออกไปร่วมในกระบวนการเผาไหม้ในสถานะแก๊ส (Raghu et al., 2014, p. 109-112)

งานวิจัยนี้ได้สกัดลิกนินจากเศษปึกไม้ยางด้วยกระบวนการแยกองค์ประกอบของสารชีวมวล (Organosolv fractionation process) และศึกษาลักษณะโครงสร้างด้วยกล้องจุลทรรศน์อิเล็กตรอนแบบส่องกราดและดูโครงสร้างทางเคมีด้วยเทคนิคฟูเรียร์ทรานส์ฟอร์มอินฟราเรดสเปกโตรสโคปี ของลิกนินที่สกัดได้ จากนั้นผสมลิกนินกับพอลิยูรีเทนโพลิมชนิดแข็งในปริมาณต่าง ๆ (0, 5, 10 และ 15% โดยปริมาตร) และขึ้นรูปด้วยกระบวนการหล่อ และทดสอบสมบัติต่าง ๆ ของพอลิยูรีเทนโพลิมผสมลิกนิน เช่น โครงสร้างสัณฐานวิทยา, โครงสร้างทางเคมี, สมบัติทางความร้อน, สมบัติการลามไฟและการติดไฟ



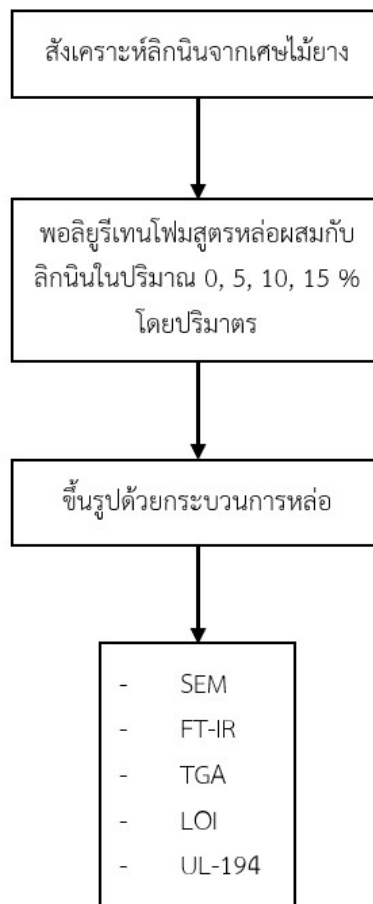
การประชุมสวนสุนันทาวิชาการระดับชาติ ครั้งที่ 10 การวิจัยเพื่อความยั่งยืน  
ภายใต้ชีวิตวิถีใหม่ หลังโควิด-19 มหาวิทยาลัยราชภัฏสวนสุนันทา  
เรื่อง “การท่องเที่ยวเพื่อความยั่งยืนภายใต้ชีวิตวิถีใหม่ หลังโควิด-19”

**วัตถุประสงค์ของการวิจัย**

1. เพื่อปรับปรุงสมบัติด้านการติดไฟและการลามไฟของพอลิยูรีเทนโฟมโดยการเติมสารลิกนินในปริมาณที่ทำให้พอลิยูรีเทนโฟมที่มีสมบัติการต้านทานการติดไฟและการลามไฟที่ดี
2. เพื่อทดสอบสมบัติต่าง ๆ ของพอลิยูรีเทนโฟมผสมลิกนิน ได้แก่ โครงสร้างพื้นฐานวิทยา, โครงสร้างทางเคมี, สมบัติทางความร้อน, สมบัติการลามไฟและการติดไฟ
3. เพื่อเป็นแนวทางในการนำลิกนินที่ผลิตจากวัสดุเหลือใช้ทางการเกษตรไปใช้ประโยชน์และเพิ่มมูลค่า

**ระเบียบวิธีวิจัย**

งานวิจัยนี้เริ่มจากการสังเคราะห์ลิกนินจากเศษปิกไม้ยางด้วยกระบวนการแยกองค์ประกอบของสารชีวมวล (Organosolv fractionation process) (Inkrod et al., 2018) จากนั้นทำการตรวจสอบลิกนินที่ได้จากการสังเคราะห์ และนำมาผสมกับพอลิยูรีเทนโฟมชนิดแข็งซึ่งเป็นพอลิยูรีเทนโฟมสูตรหล่อที่มีอัตราการขยายตัว 25 เท่า ในปริมาณต่าง ๆ (0, 5, 10 และ 15% โดยปริมาตร) และขึ้นรูปด้วยกระบวนการหล่อ แล้วนำมาทดสอบโฟมพอลิยูรีเทนที่ผสมลิกนินที่ได้จากการขึ้นรูป ดังแสดงในภาพรวมที่ 1



ภาพที่ 1 แผนดำเนินงานวิจัยโดยรวม.



การประชุมสวนสุนันทาวิชาการระดับชาติ ครั้งที่ 10 การวิจัยเพื่อความยั่งยืน  
 ภายใต้ชีวิตวิถีใหม่ หลังโควิด-19 มหาวิทยาลัยราชภัฏสวนสุนันทา  
 เรื่อง “การท่องเที่ยวเพื่อความยั่งยืนภายใต้ชีวิตวิถีใหม่ หลังโควิด-19”

1. วิธีการทดลอง

1.1 การสังเคราะห์ลิกนิน

1. เตรียมเศษปิ้งไม้ยาง 400 กรัม, เอทานอล 2800 มิลลิลิตร, น้ำปราศจากไอออน 1200 มิลลิลิตร และกรดซัลฟิวริก 8.16 กรัม เพื่อใช้สำหรับการสังเคราะห์ลิกนิน
2. ใส่เศษปิ้งไม้ยางและเอทานอล ในภาชนะของเครื่องปฏิกรณ์ (Parr reactor)
3. เติมน้ำปราศจากไอออนลงในกระบอกตวงเล็กน้อยแล้วเทกรดซัลฟิวริกลงไปในกระบอกตวงจากนั้นเติมน้ำปราศจากไอออนจนครบ 1200 มิลลิลิตรแล้วเติมลงในภาชนะของเครื่องปฏิกรณ์ (Parr reactor)
4. ปรับความเร็วรอบประมาณ 10 – 20 รอบต่อนาที เมื่อภาชนะที่ใส่ลงลือคทำการปรับความเร็วรอบเป็น 300 รอบต่อนาที จากนั้นหมุนสกรูให้แน่น
5. ปรับความดันโดยให้ความดันที่ 10 บาร์ จากนั้นปล่อยความดันออกเป็นการกำจัดแก๊สออกซิเจนภายในภาชนะ จากนั้นปรับความดันเป็น 20 บาร์ และตั้งค่าการให้ความร้อนที่อุณหภูมิ 190 องศาเซลเซียส
6. ใช้เวลาในการทำให้ร้อนจนได้อุณหภูมิตามต้องการ (Preheat) และจับเวลา 1 ชั่วโมงซึ่งเป็นเวลาในการสังเคราะห์ลิกนิน (Run time) เมื่อครบ 1 ชั่วโมงจะตั้งค่าการทำให้เย็น (Cool down) ให้มีอุณหภูมิที่ 30 องศาเซลเซียส นำตัวให้ความร้อน (Heater) ออกจากภาชนะที่ใช้ในการสังเคราะห์ลิกนินโดยใช้เวลาประมาณ 30 นาทีหรือจนกว่าจะมีอุณหภูมิ 30 องศาเซลเซียส
7. นำสารละลายลิกนินที่ได้จากการสังเคราะห์ไปกรองด้วยผ้าขาวบาง
8. นำสารละลายที่ได้จากการกรองไปเติมน้ำปราศจากไอออน
9. นำสารละลายที่ได้มาทำการแยกกรองเพื่อแยกชั้นของลิกนินและน้ำโดยกรองผ่านกระดาษกรอง จากนั้นปล่อยให้กระดาษกรองที่กรองลิกนินแล้วแห้งที่อุณหภูมิห้อง จะได้ผงลิกนินที่สังเคราะห์จากเศษปิ้งไม้ยาง
10. อบที่อุณหภูมิไม่เกิน 40 องศาเซลเซียสเป็นเวลา 2 ชั่วโมง

1.2 การขึ้นรูปพอลิยูรีเทนโฟมที่ผสมลิกนิน

1. เตรียมพอลิยูรีเทนโฟมอัตราส่วนระหว่างพอลิอลกับไดไอโซไซยาเนต 1:1 จากการคำนวณดังต่อไปนี้
  - 1.1 คิดปริมาตรของแม่พิมพ์ที่ใช้ กว้างxยาวxสูง ในหน่วยลูกบาศก์เมตร
  - 1.2 นำปริมาตรที่ได้มาคิดหาปริมาณพอลิยูรีเทนที่ใช้โดยปริมาตร 1 ลูกบาศก์เมตรจะมีน้ำหนักพอลิยูรีเทนโฟม 40 กิโลกรัม ซึ่งน้ำหนักที่คิดได้จะเป็นน้ำหนักของพอลิยูรีเทนโฟมทั้งหมด
2. เตรียมลิกนินการคำนวณเปอร์เซ็นต์โดยปริมาตร
3. ใส่พอลิอล (โฟมขาว) ลงไปในแม่พิมพ์ ใส่ลิกนินที่ได้จากการเตรียม จากนั้นกวนลิกนินและโฟมขาวให้เข้ากันพอประมาณ
4. ใส่ไดไอโซไซยาเนต (โฟมดำ) ลงไปในแม่พิมพ์ที่มีพอลิอลและลิกนินผสมอยู่จากนั้นกวนให้เข้ากัน อย่างรวดเร็ว เนื่องจากจะเกิดการฟูของพอลิยูรีเทนโฟม
5. เมื่อพอลิยูรีเทนโฟมเริ่มฟูแล้วให้หยุดกวนแล้วรอจนกว่าพอลิยูรีเทนโฟมจะฟูจนหยุดการฟู
6. นำพอลิยูรีเทนโฟมที่ผสมลิกนินออกจากแม่พิมพ์และอบที่อุณหภูมิ 60 องศาเซลเซียส เป็นเวลา 2 ชั่วโมง



การประชุมสวนสุนันทาวิชาการระดับชาติ ครั้งที่ 10 การวิจัยเพื่อความยั่งยืน  
ภายใต้ชีวิตวิถีใหม่ หลังโควิด-19 มหาวิทยาลัยราชภัฏสวนสุนันทา  
เรื่อง “การท่องเที่ยวเพื่อความยั่งยืนภายใต้ชีวิตวิถีใหม่ หลังโควิด-19”

## 2.เทคนิคที่ใช้ในการวิเคราะห์

### 2.1 การวิเคราะห์สัณฐานวิทยาโดยกล้องจุลทรรศน์อิเล็กตรอนแบบส่องกราด (SEM)

ใช้เทคนิคการวิเคราะห์สัณฐานวิทยาโดยกล้องจุลทรรศน์อิเล็กตรอนแบบส่องกราด (Scanning Electron Microscope; SEM) บริษัท JEOL รุ่น JSM-6610 LV สำหรับดูลักษณะโครงสร้างพอลิยูรีเทนโฟมผสมลิกนินปริมาณต่าง ๆ (ฐิติมา ตะสุวรรณ, 2554) โดยขนาดชิ้นงานทดสอบมีขนาด กว้าง 1.5 เซนติเมตร ยาว 1.5 เซนติเมตร และสูง 0.5 เซนติเมตร ในการทดสอบจะเคลือบทองที่ชิ้นงานก่อนการทดสอบเพื่อให้นำไฟฟ้าและใช้โหมด COMPO ในการวิเคราะห์

### 2.2 การวิเคราะห์โครงสร้างทางเคมีและหมู่ฟังก์ชันโดยใช้เทคนิคฟูเรียร์ทรานส์ฟอร์มอินฟราเรดสเปกโตรสโคปี (FT-IR)

ใช้เทคนิคฟูเรียร์ทรานส์ฟอร์มอินฟราเรดสเปกโตรสโคปี เพื่อทราบความเป็นลิกนินจากหมู่ฟังก์ชันและหมู่ฟังก์ชันของพอลิยูรีเทนโฟมที่ผสมลิกนินในปริมาณต่าง ๆ โดยขนาดของชิ้นงานทดสอบจะมีขนาดไม่เล็กกว่า 2x2 ตารางเซนติเมตร และไม่เกิน 2.54x2.54 ตารางเซนติเมตร และใช้โหมด ATR ในการวิเคราะห์ โดยเครื่อง FT-IR Spectrometer รุ่น Model Nicolet 6700 ของ บริษัท Thermo Electron Corporation ประเทศสหรัฐอเมริกา

### 2.3 การวิเคราะห์พฤติกรรมการสลายตัวทางความร้อนและความเสถียรภาพทางความร้อนโดยเทคนิคการวิเคราะห์ความเสถียรทางความร้อนของวัสดุ (TGA) (ศูนย์เครื่องมือวิทยาศาสตร์เพื่อมาตรฐานและอุตสาหกรรมมหาวิทยาลัยเทคโนโลยีพระจอมเกล้าธนบุรี, 2563)

ใช้เทคนิคการวิเคราะห์ความเสถียรทางความร้อนของวัสดุในการวิเคราะห์การสลายตัวทางความร้อนและความเสถียรภาพทางความร้อนของพอลิยูรีเทนโฟมที่ไม่เติมลิกนินและเติมลิกนินในปริมาณต่าง ๆ โดยทดสอบในช่วงอุณหภูมิ 30-800 องศาเซลเซียส อัตราการให้ความร้อนที่ 20 องศาเซลเซียสต่อนาทีและควบคุมด้วยก๊าซไนโตรเจน โดยเครื่อง Thermogravimetric Analysis (TGA) รุ่น TGA/DSC 3 บริษัท Mettler Toledo

### 2.4 การศึกษาสมบัติการติดไฟโดยเทคนิคการวิเคราะห์ดัชนีออกซิเจนจำกัด Limiting Oxygen Index (LOI) (Omnexus, 2020)

ค่าดัชนีออกซิเจนจำกัด บางครั้งเรียกว่า Oxygen Index (OI) หรือ Critical Oxygen index (COI) จัดอยู่ในมาตรฐานการทดสอบ ASTM D2863 คือการวัดความสามารถในการติดไฟสัมพัทธ์ของพลาสติกและวัสดุคอมพอสิตโดยการเผาในบรรยากาศที่มีการควบคุมส่วนผสมของออกซิเจนและไนโตรเจน ซึ่งค่าดัชนีออกซิเจนจำกัด แสดงถึงระดับต่ำสุดของออกซิเจนในบรรยากาศที่สามารถคงเปลวไฟบนวัสดุเทอร์โมพลาสติกได้ สามารถคำนวณหาค่า LOI ถ้าวัสดุมีค่า LOI ต่ำกว่า 21 จะจัดอยู่ในประเภทที่เผาไหม้ได้ ในขณะที่วัสดุมีค่า LOI มากกว่า 21 จะจัดอยู่ในประเภทที่สามารถดับไฟได้ด้วยตนเอง ยิ่งวัสดุมีค่า LOI สูงจะมีสมบัติการต้านทานการติดไฟที่ดี

### 2.5 การศึกษาสมบัติความสามารถการลามไฟ (วารุณี ฟางวานิช, 2554)

การทดสอบสมบัติความสามารถการลามไฟ ใช้การทดสอบตามมาตรฐาน UL-94 (Underwrites laboratories Inc.) ซึ่งเป็นมาตรฐานขององค์กรที่ตั้งอยู่ในประเทศสหรัฐอเมริกา โดยกำหนดลักษณะชิ้นงานและการรายงานผลการทดสอบไว้ดังนี้ ชิ้นงานทดสอบ ยาว 120-130 มิลลิเมตร กว้าง 12.5-13.5 มิลลิเมตร หนา 3-13



การประชุมสวนสุนันทาวิชาการระดับชาติ ครั้งที่ 10 การวิจัยเพื่อความยั่งยืน

ภายใต้ชีวิตวิถีใหม่ หลังโควิด-19 มหาวิทยาลัยราชภัฏสวนสุนันทา

เรื่อง “การทองเที่ยวเพื่อความยั่งยืนภายใต้ชีวิตวิถีใหม่ หลังโควิด-19”

มิลลิเมตร ในการทดสอบจะมีการจุดไฟ 2 ครั้ง โดยแต่ละครั้งจะจุดเป็นเวลา 10 วินาที ระยะเวลาที่พลาสติกถูกไหม้ (มีเปลวไฟ) หลังจากการจุดแต่ละครั้งจนกระทั่งไฟดับจะถูกบันทึกเวลาเป็น  $t_1$  เว้นระยะสัก 1 นาที จุดไฟอีกครั้งเป็นเวลา 10 วินาที แล้วเอาไฟออกจากชิ้นงานจับเวลาในการติดไฟจนดับ บันทึกเป็น  $t_2$  และสุดท้ายจุดไฟอีกครั้งเป็นเวลา 10 วินาที แล้วเอาไฟออกจากชิ้นงานจับเวลาบันทึกเป็น  $t_3$  ตลอดจนบันทึกการหยดของพอลิเมอร์หลอมเหลว เพื่อนำไปจัดระดับตามเกณฑ์

### ผลการวิจัย

งานวิจัยนี้เป็นการศึกษาการปรับปรุงสมบัติการติดไฟและการลามไฟของพอลิยูรีเทนโฟม ด้วยการเติมลิกนินที่ปริมาณต่าง ๆ (0, 5, 10 และ 15% โดยปริมาตร) โดยใช้กระบวนการขึ้นรูปแบบหล่อเพื่อศึกษาปริมาณลิกนินที่ทำให้พอลิยูรีเทนโฟมมีสมบัติต้านทานการติดไฟและการลามไฟที่ดี

#### 1.พอลิยูรีเทนโฟมสูตรหล่อที่ผสมลิกนินในปริมาณต่าง ๆ

ในบทนี้จะนำเสนอผลการวิเคราะห์สมบัติของการต้านทานการติดไฟและการลามไฟของพอลิยูรีเทนโฟมโดยการเติมลิกนิน โดยตรวจสอบและวิเคราะห์โครงสร้างทางสัณฐานวิทยา โครงสร้างทางเคมีสมบัติทางความร้อน รวมถึงความสามารถในการติดไฟและการลามไฟ โดยมีผลการทดลองดังนี้

##### 1.1 ลักษณะชิ้นงาน

ลักษณะชิ้นงานจะแสดงภาพชิ้นงานก่อนตัดขวางและหลังตัดขวาง

ตารางที่ 1 ลักษณะชิ้นงานของพอลิยูรีเทนโฟมสูตรหล่อเมื่อเติมลิกนินในปริมาณ 0, 5, 10 และ 15% โดยปริมาตร

ปริมาณลิกนิน ( % โดยปริมาตร)	ชิ้นงานก่อนตัดขวาง	ชิ้นงานตัดขวาง
0		
5		



การประชุมสวนสุนันทาวิชาการระดับชาติ ครั้งที่ 10 การวิจัยเพื่อความยั่งยืน  
 ภายใต้ชีวิตวิถีใหม่ หลังโควิด-19 มหาวิทยาลัยราชภัฏสวนสุนันทา  
 เรื่อง “การท่องเที่ยวเพื่อความยั่งยืนภายใต้ชีวิตวิถีใหม่ หลังโควิด-19”

10		
15		

จากตารางที่ 1 จะเห็นว่าพอลิยูรีเทนโพรสตรห่อจะมีสีขาวขุ่น และเมื่อผสมลิกนินในปริมาณ 5, 10 และ 15% โดยปริมาตร เนื่องจากลิกนินที่เติมมีสีน้ำตาลเข้มทำให้พอลิยูรีเทนโพรสตรห่อจะมีสีน้ำตาลซึ่งจะมีสีน้ำตาลเข้มขึ้นตามปริมาณลิกนินที่มากขึ้น นอกจากนั้นจะเห็นว่าพอลิยูรีเทนโพรสตรห่อที่มีการเติมลิกนินในปริมาณที่มาก (15%) จะพบการรวมตัวของลิกนินเป็นลักษณะจุดสีดำอยู่บนเนื้อชิ้นงานและมีการตกตะกอนของลิกนินแสดงให้เห็นถึงการอิมตัว จึงไม่นำพอลิยูรีเทนโพรสตรห่อที่เติม 15% ลิกนิน ไปทดสอบสมบัติทางความร้อนและสมบัติการติดไฟ

### 1.2 โครงสร้างสัณฐานวิทยา









ภาพถ่ายจากกล้องจุลทรรศน์อิเล็กตรอนแบบส่องกราดในตารางที่ 2 แสดงสัณฐานวิทยาของเซลล์ พอลิยูรีเทนโพรสตรห่อเมื่อเติมลิกนินในปริมาณต่าง ๆ ที่กำลังขยาย 60 เท่า และ 250 เท่า พบว่าพอลิยูรีเทนโพรสตรห่อที่เติมลิกนินในปริมาณ 0, 5, 10 และ 15% โดยปริมาตรมีลักษณะโครงสร้างแบบรังผึ้ง โดยพอลิยูรีเทนโพรสตรห่อมีลักษณะของเซลล์โพรสตรห่อที่เกิดขึ้นสม่ำเสมอและพอลิยูรีเทนโพรสตรห่อที่เติมลิกนิน 5% โดยปริมาตร ลักษณะเซลล์โพรสตรห่อที่เกิดขึ้นไม่สม่ำเสมอเล็กน้อยและพบว่าพอลิยูรีเทนโพรสตรห่อที่เติมลิกนิน 10% โดยปริมาตร มีลักษณะโครงสร้างเซลล์ปิดมากกว่า เมื่อเทียบกับพอลิยูรีเทนโพรสตรห่อที่มีการเติมลิกนิน 15% โดยปริมาตร เนื่องจากการเติมลิกนินที่มากขึ้นส่งผลให้มีความหนืดในระหว่างการขึ้นรูปเพิ่มขึ้นและทำให้เกิดการขัดขวางในการเกิดโพรสตรห่อ ซึ่งจะส่งผลให้ลักษณะเซลล์โพรสตรห่อที่เกิดขึ้นไม่สม่ำเสมอและทำให้เกิดเซลล์เปิดที่มากขึ้น (Xuejun & Jack, 2013) และการที่โครงสร้างเซลล์เป็นเซลล์ปิดแสดงให้เห็นถึงเป็นฉนวนกันความร้อนที่ดีกว่าอีกด้วย (ชุดิมา เอี่ยมสะอาด, 2553) นอกจากนั้นการเติมลิกนิน 5, 10 และ 15% โดยปริมาตร มีผลให้พอลิยูรีเทนโพรสตรห่อมีลักษณะเซลล์ที่มีความสม่ำเสมอลดลงเมื่อเทียบกับพอลิยูรีเทนโพรสตรห่อที่ปราศจากการเติมลิกนิน และพอลิยูรีเทนโพรสตรห่อที่มีการเติมลิกนิน 5% โดยปริมาตร มีการเปลี่ยนแปลงของลักษณะเซลล์ที่สม่ำเสมอมากกว่าเมื่อเทียบกับพอลิยูรีเทนโพรสตรห่อที่มีการเติมลิกนิน 10 และ 15% โดยปริมาตร





การประชุมสวนสุนันทาวิชาการระดับชาติ ครั้งที่ 10 การวิจัยเพื่อความยั่งยืน  
 ภายใต้ชีวิตวิถีใหม่ หลังโควิด-19 มหาวิทยาลัยราชภัฏสวนสุนันทา  
 เรื่อง “การท่องเที่ยวเพื่อความยั่งยืนภายใต้ชีวิตวิถีใหม่ หลังโควิด-19”

ตารางที่ 2 ลักษณะโครงสร้างทางจุลภาคของพอลิยูรีเทนโฟมเมื่อเติมลิกนินในปริมาณ 0, 5, 10 และ 15% โดยปริมาตร ที่กำลังขยาย 60 เท่าและ 250 เท่า

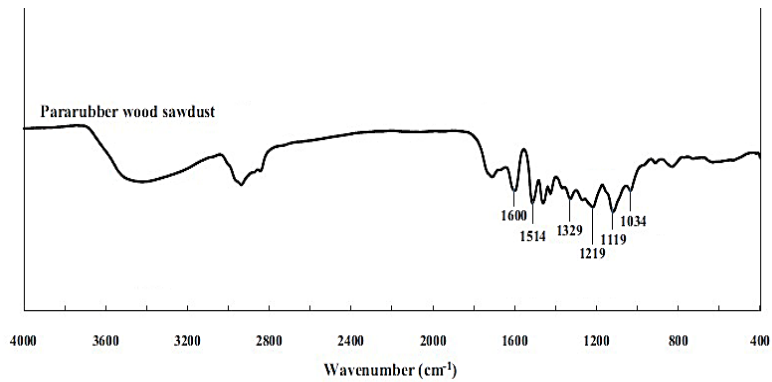
ปริมาณลิกนิน (% โดยปริมาตร)	กำลังขยาย 60 เท่า	กำลังขยาย 250 เท่า
0		
5		
10		
15		

### 1.3 โครงสร้างทางเคมี

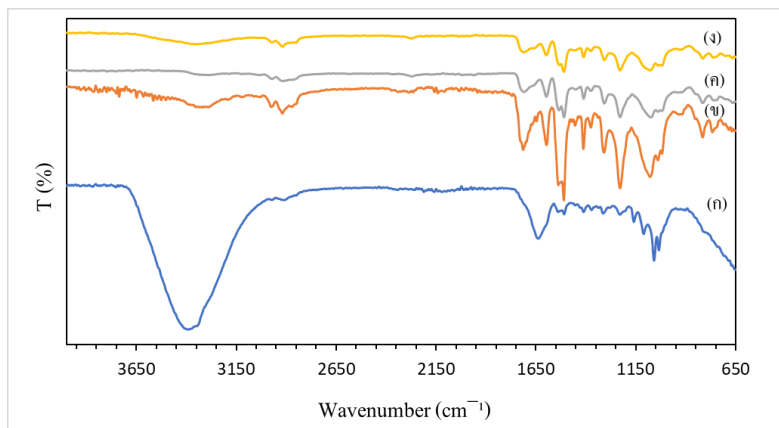
จากการตรวจสอบโครงสร้างทางเคมีของลิกนินจากเศษปึกไม้ยางและพอลิยูรีเทนโฟมเมื่อเติมลิกนินที่ 0, 5, 10 และ 15% โดยปริมาตรแล้วนำมาวิเคราะห์ด้วยเทคนิค FT-IR พบว่าได้สเปกตรัมของลิกนินจากเศษปึกไม้ยางดังแสดงในภาพที่ 1.3.1 ซึ่งแสดงหมู่ฟังก์ชันที่สำคัญสอดคล้องกับงานวิจัยของ Inkrod, C และคณะ (Inkrod et al., 2018, p.277-290) และสเปกตรัมของพอลิยูรีเทนโฟมที่เติมลิกนินในปริมาณ 0, 5, 10 และ 15% โดยปริมาตร แสดงในภาพที่ 1.3.2 ซึ่งแสดงหมู่ฟังก์ชันที่สำคัญแสดงในตารางที่ 3



การประชุมสวนสุนันทาวิชาการระดับชาติ ครั้งที่ 10 การวิจัยเพื่อความยั่งยืน  
 ภายใต้ชีวิตวิถีใหม่ หลังโควิด-19 มหาวิทยาลัยราชภัฏสวนสุนันทา  
 เรื่อง “การท่องเที่ยวเพื่อความยั่งยืนภายใต้ชีวิตวิถีใหม่ หลังโควิด-19”



ภาพที่ 1.3.1 สเปกตรัม FT-IR ของลิกนินจากเศษปึกไม้ยาง



ภาพที่ 1.3.2 สเปกตรัม FT-IR ของพอลิยูรีเทนโฟมสูตรหล่อเมื่อเติมลิกนินที่ปริมาณต่าง ๆ (ก) 0% โดยปริมาตร (ข) 5% โดยปริมาตร (ค) 10% โดยปริมาตร และ (ง) 15% โดยปริมาตร

ตารางที่ 3 เลขคลื่น (Wave number) ของพีคสำคัญต่าง ๆ กับหมู่ฟังก์ชันที่เกี่ยวข้องของพอลิยูรีเทนโฟมสูตรหล่อที่เติมและไม่เติมลิกนิน

ตำแหน่งพีค (ซม-1)	หมู่ฟังก์ชัน
3395	การยืดของพันธะ -N-H-
2975, 2919	การยืดของพันธะ -C-H
1709	การยืดของพันธะ C=O
1597	การยืดของพันธะ O=C-N-
1535, 1509	การสั่นของพันธะ -C=C-
1229	การยืดของพันธะ O-CO

จากผลการทดสอบสเปกตรัม FT-IR ของลิกนินในภาพที่ 1.3.1 พบว่าลิกนินมีเลขคลื่นที่สำคัญดังนี้ แถบ 3389 - 3423 ซม-1 แสดงการสั่นยืดของพันธะ -O-H แถบ 2925 - 2938 ซม-1 แสดงการยืดของ -C-H ในกลุ่ม -CH<sub>2</sub>- และ 2844 - 2854 ซม-1 แสดงการยืดของ -C-H ในกลุ่ม -CH<sub>3</sub> - แถบ 1693 - 1713 ซม-1 แสดงการยืดของกลุ่มคาร์บอนิล C=O 1535 -

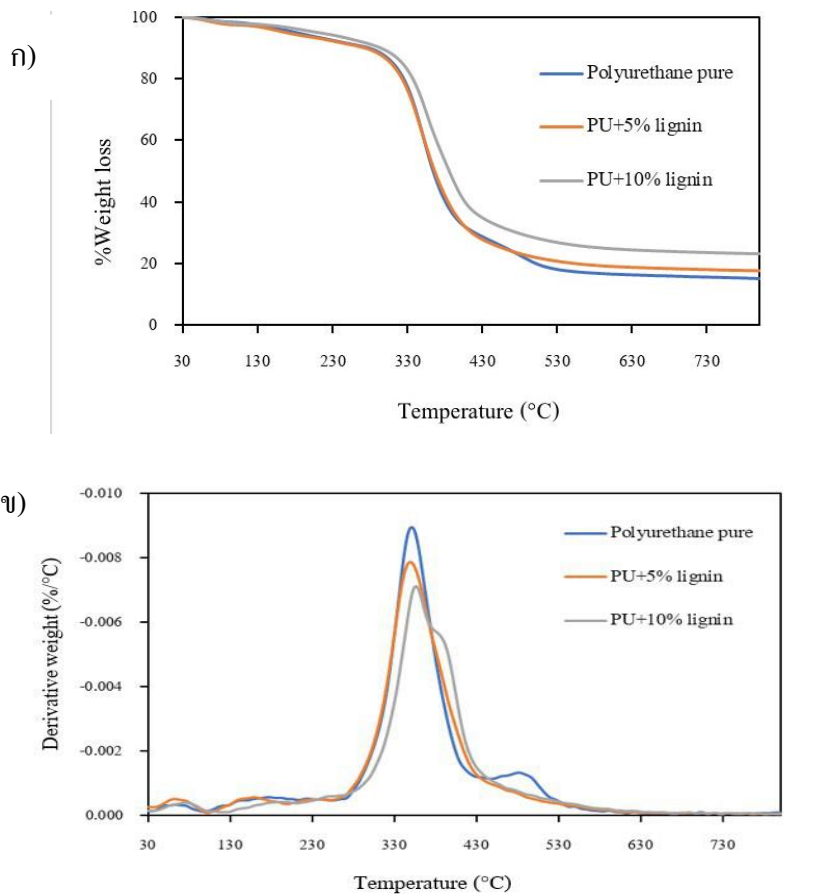


การประชุมสวนสุนันทาวิชาการระดับชาติ ครั้งที่ 10 การวิจัยเพื่อความยั่งยืน  
 ภายใต้ชีวิตวิถีใหม่ หลังโควิด-19 มหาวิทยาลัยราชภัฏสวนสุนันทา  
 เรื่อง “การท่องเที่ยวเพื่อความยั่งยืนภายใต้ชีวิตวิถีใหม่ หลังโควิด-19”

1509 ซม-1 แสดงการสั่นของพันธะ C=C ส่วนสเปกตรัมของพอลิยูรีเทนแสดงในภาพที่ 1.3.2 (ก) พบว่าสเปกตรัมของพอลิยูรีเทนโพลีมีเลขคลื่นที่สำคัญดังนี้ แถบ 3395 ซม-1 แสดงการยืดของพันธะ -N-H- ของพันธะยูรีเทนซึ่งเกิดจากการทำปฏิกิริยาระหว่างหมู่ -O-H ของพอลิแอลกอฮอล์และหมู่ O=CN- ของไอโซไซยาเนต แถบ 2975 ซม-1 และ 2919 ซม-1 แสดงถึงการยืดของพันธะ -C-H และจากรูปที่ 1.3.2 (ข) (ค) และ (ง) แสดงสเปกตรัมของพอลิยูรีเทนที่มีการเติมลิกนิน มีแถบสเปกตรัมที่คล้ายคลึงกันโดยมีเลขคลื่นที่สำคัญดังนี้ แถบ 3285 ซม-1 แสดงการยืดของพันธะ -N-H ของพันธะยูรีเทนซึ่งเกิดจากการทำปฏิกิริยาระหว่างพันธะ -O-H ของพอลิแอลกอฮอล์และพันธะ O=CN- ของไอโซไซยาเนต แถบ 2975 และ 2919 ซม-1 แสดงถึงการยืดของหมู่ -C-H แถบ 1709 ซม-1 แสดงถึงการยืดของพันธะคาร์บอนิล C=O จากลิกนิน แถบ 1535 - 1509 ซม-1 แสดงการสั่นของพันธะ C=C และแถบ 1229 ซม-1 แสดงการยืดของหมู่ O-CH เมื่อเปรียบเทียบกับสเปกตรัมของพอลิยูรีเทนโพลีที่ไม่เติมลิกนินและพอลิยูรีเทนที่เติมลิกนินพบว่าไม่มีสเปกตรัมใหม่เกิดขึ้นมา

#### 1.4 สมบัติทางความร้อน

การทดสอบสมบัติทางความร้อนด้วยเทคนิคการวิเคราะห์ความเสถียรทางด้านความร้อนของวัสดุ (TGA) ของพอลิยูรีเทนโพลีสูตรหล่อและผสมลิกนินในปริมาณต่าง ๆ (0, 5 และ 10% โดยปริมาตร) ผลการทดสอบแสดงในภาพที่ 1.4.1 และตารางที่ 4



ภาพที่ 1.4.1 เทอร์โมแกรม ก) TGA และ ข) DTG ของพอลิยูรีเทนโพลีสูตรหล่อเมื่อเติมลิกนิน  
 ในปริมาณ 0, 5 และ 10 %โดยปริมาตร



การประชุมสวนสุนันทาวิชาการระดับชาติ ครั้งที่ 10 การวิจัยเพื่อความยั่งยืน  
 ภายใต้ชีวิตวิถีใหม่ หลังโควิด-19 มหาวิทยาลัยราชภัฏสวนสุนันทา  
 เรื่อง “การท่องเที่ยวเพื่อความยั่งยืนภายใต้ชีวิตวิถีใหม่ หลังโควิด-19”

ตารางที่ 4 อุณหภูมิการสลายตัวสูงสุดและน้ำหนักที่เหลือจากการทดสอบ TGA ของพอลิยูรีเทน โฟมสูตรหล่อที่เติมลิกนิน ในปริมาณต่าง ๆ

ปริมาณลิกนิน (%โดยปริมาตร)	อุณหภูมิการสลายตัวสูงสุด (°C)	น้ำหนักสารที่เหลือ (%)
0	351	15.13
5	352	17.66
10	356	23.18

จากภาพที่ 1.4.1 และตารางที่ 4 แสดงข้อมูลการศึกษาสมบัติทางด้านความร้อนด้วยเทคนิค TGA พบว่า พอลิยูรีเทน โฟมสูตรหล่อเมื่อเติมลิกนินในปริมาณ 0, 5 และ 10% โดยปริมาตร เกิดการสลายตัวทางความร้อนสองขั้นตอน โดยจะเริ่มสลายตัวทางความร้อนที่อุณหภูมิประมาณ 100 ถึง 170 องศาเซลเซียส เป็นการสลายตัวของสารโมเลกุลขนาดเล็กและไอโซไซยานาตที่ไม่ได้ทำปฏิกิริยาและขั้นที่สองเริ่มสลายตัวทางความร้อนที่อุณหภูมิประมาณ 200 ถึง 350 องศาเซลเซียส ซึ่งเป็นช่วงที่พันธะยูรีเทนเริ่มขาดออกจากกันเป็นไอโซไซยานาตและพอลิออลและเริ่มทำการสลายตัว (Lingling, Huahua, Qingsong & Jinhua, 2013) จากภาพที่ 1.4.1 แสดงให้เห็นว่าพอลิยูรีเทนโฟมที่เติมลิกนิน 0, 5 และ 10% โดยปริมาตรมีอุณหภูมิในการสลายตัวสูงสุดคือ 351, 352 และ 356 องศาเซลเซียสตามลำดับ และ อุณหภูมิเริ่มสลายตัว (Onset temperature) สูงขึ้นเมื่อเติมลิกนินที่ 10% ซึ่งแสดงให้เห็นว่าการเพิ่มปริมาณลิกนินทำให้พอลิยูรีเทนโฟมมีความเสถียรทางความร้อนเพิ่มขึ้น เนื่องจากลิกนินที่เติมเกิดพันธะข้าม (Crosslink) ทำให้เกิดความแข็งแรงของพันธะที่มากขึ้น อุณหภูมิการสลายตัวของพอลิยูรีเทนโฟมจึงเพิ่มขึ้น (Houang et al., 2017, p.3493-3501) เมื่อพิจารณาถั่ที่เหลือจากการทดสอบพบว่า มีปริมาณถั่เพิ่มขึ้น เมื่อปริมาณลิกนินในโฟมเพิ่มขึ้น เนื่องจากลิกนินมีปริมาณคาร์บอนสูงเมื่อเกิดการเผาไหม้จะทำให้เกิดถั่จึงทำให้ปริมาณถั่เพิ่มขึ้นเมื่อปริมาณลิกนินเพิ่มขึ้น (Houang et al., 2017, p.3493-3501)

### 1.5 ความสามารถในการติดไฟ

การทดสอบความสามารถในการติดไฟโดยทดสอบด้วยเทคนิคการวิเคราะห์ดัชนีออกซิเจนจำกัด (LOI) ของพอลิยูรีเทน โฟมสูตรหล่อเมื่อเติมลิกนินในปริมาณต่าง ๆ (0 , 5 และ 10% โดยปริมาตร) ผลการทดสอบแสดงดัง ตารางที่ 5

ตารางที่ 5 ความสามารถในการติดไฟของพอลิยูรีเทน โฟมสูตรหล่อเมื่อเติมลิกนินในปริมาณ 0, 5 และ 10% โดยปริมาตร

ปริมาณลิกนิน (%โดยปริมาตร)	LOI (%)
0	20.5
5	21.4
10	22.2





การประชุมสวนสุนันทาวิชาการระดับชาติ ครั้งที่ 10 การวิจัยเพื่อความยั่งยืน  
ภายใต้ชีวิตวิถีใหม่ หลังโควิด-19 มหาวิทยาลัยราชภัฏสวนสุนันทา  
เรื่อง “การท่องเที่ยวเพื่อความยั่งยืนภายใต้ชีวิตวิถีใหม่ หลังโควิด-19”



ภาพที่ 1.6.1 เทอร์โมแกรม ก) TGA และ ข) DTG ของพอลิยูรีเทนโฟมสูตรหล่อเมื่อเติมลิกนิน  
ในปริมาณ 0, 5 และ 10% โดยปริมาตร

### สรุปและอภิปรายผล

จากการศึกษาการปรับปรุงสมบัติการติดไฟและการลามไฟของพอลิยูรีเทนโฟมด้วยการเติมลิกนินที่ปริมาณต่าง ๆ (0, 5, 10 และ 15% โดยปริมาตร) โดยใช้กระบวนการขึ้นรูปแบบหล่อเพื่อศึกษาปริมาณลิกนินที่ทำให้พอลิยูรีเทนโฟมมีสมบัติต้านทานการติดไฟและการลามไฟที่ดีของพอลิยูรีเทนโฟมสูตรหล่อ จากการศึกษาสรุปได้ดังนี้

พอลิยูรีเทนโฟมที่มีการเติมลิกนินในปริมาณ 10% โดยปริมาตร มีความสามารถในการต้านทานการติดไฟได้ดีที่สุด เมื่อเทียบกับพอลิยูรีเทนโฟมที่มีการเติมลิกนินในปริมาณ 0, 5 และ 15% โดยปริมาตร เนื่องจากผลการทดสอบสมบัติการติดไฟของพอลิยูรีเทนโฟมที่มีการเติมลิกนินในปริมาณ 10% โดยปริมาตร มีค่าดัชนีออกซิเจนจำกัด (LOI) มากที่สุดคือ 22.2% นอกจากนี้จากผลการทดสอบสมบัติทางความร้อนพบว่าพอลิยูรีเทนโฟมที่มีการเติมลิกนิน 10% โดยปริมาตรมีความเสถียรทางความร้อนมากที่สุดเนื่องจากมีอุณหภูมิการสลายตัวมากที่สุดคือ 356 องศาเซลเซียส ซึ่งแสดงให้เห็นว่าการเพิ่มปริมาณลิกนินทำให้พอลิยูรีเทนโฟมมีความเสถียรทางความร้อนเพิ่มขึ้น ทั้งนี้การทดสอบการลามไฟด้วยเทคนิค UL-94 พอลิยูรีเทนโฟมมีการเผาไหม้จนหมดและไม่เหลือเถ้า และยังเกิดการหยุดลงของพอลิเมอร์หลอมเหลว แต่พอลิยูรีเทนโฟมที่เติมลิกนินในปริมาณ 5, 10 และ 15% โดยปริมาตร ยังคงเหลือเถ้าหลังการเผาไหม้และไม่เกิดการหยุดของพอลิเมอร์หลอมเหลว กล่าวคือ การเติมลิกนินในพอลิยูรีเทนโฟมสูตรหล่อสามารถช่วยชะลอการติดไฟและลามไฟได้



การประชุมสวนสุนันทาวิชาการระดับชาติ ครั้งที่ 10 การวิจัยเพื่อความยั่งยืน  
ภายใต้ชีวิตวิถีใหม่ หลังโควิด-19 มหาวิทยาลัยราชภัฏสวนสุนันทา  
เรื่อง “การท่องเที่ยวเพื่อความยั่งยืนภายใต้ชีวิตวิถีใหม่ หลังโควิด-19”

### เอกสารอ้างอิง

- กุลธิดา เจริญสวัสดิ์. (2555). คุณสมบัติของฉนวนโฟมพอลิยูรีเทนชนิดแข็งในงานก่อสร้างและการใช้โฟมพอลิยูรีเทนชนิดแข็งอย่างปลอดภัยจากอัคคีภัย [ข้อมูลอิเล็กทรอนิกส์]. สืบค้นจาก [http://polyurethanethai.com/uploads/userfiles/\\_1.pdf](http://polyurethanethai.com/uploads/userfiles/_1.pdf).
- ฐิติมา ตะสุวรรณ. (2554). การพัฒนาพอลิออลเรซินสำหรับการผลิตพอลิยูรีเทนโฟมแบบยืดหยุ่น. วิทยานิพนธ์ปริญญาวิศวกรรมศาสตรมหาบัณฑิต สาขาวิชาวิศวกรรมเคมี คณะวิศวกรรมศาสตร์ มหาวิทยาลัยศิลปากร, 1-138.
- ชุดิมา เอี่ยมสะอาด. (2553). การเตรียมโฟมพอลิยูรีเทนจากผลิตภัณฑ์ที่ได้จากการไกลโคไลซ์ขวดเพ็ตใช้แล้วภายใต้พลังงานไมโครเวฟ. วิทยานิพนธ์ปริญญาวิทยาศาสตรมหาบัณฑิต สาขาวิชาวิทยาศาสตร์พอลิเมอร์ประยุกต์และเทคโนโลยีสิ่งทอ คณะวิทยาศาสตร์ จุฬาลงกรณ์มหาวิทยาลัย, 1-96.
- จิตรารวรรณ ไวสาหลง. (2559). การสังเคราะห์สารหน่วงไฟกลุ่มฟอสฟอรัสที่ปราศจากธาตุฮาโลเจนสำหรับงานบนผ้าฝ้าย. วิทยานิพนธ์ปริญญาเทคโนโลยีบัณฑิต สาขาวิชาอุตสาหกรรมสิ่งทอ คณะอุตสาหกรรมสิ่งทอและออกแบบแฟชั่น สถาบันเทคโนโลยีราชมงคลพระนคร, 1-45
- วารุณี ฟางทวานิช. (2554,6 มีนาคม). พลาสติกกับการติดไฟ. วิทยาศาสตร์สำหรับเยาวชน หนังสือพิมพ์แนวหน้า. หน้า 6.
- ศักยะ สมบัติไพรวัน. (2562). การปรับสภาพเหง้ามันสำปะหลังโดยใช้คลื่นไมโครเวฟร่วมกับสารละลายต่างเพื่อการผลิตผลิตภัณฑ์มูลค่าเพิ่ม. วิทยานิพนธ์ปริญญาวิทยาศาสตรดุษฎีบัณฑิต สาขาวิศวกรรมเกษตรและอาหาร คณะวิศวกรรมศาสตร์ มหาวิทยาลัยเทคโนโลยีสุรนารี.
- ศูนย์เครื่องมือวิทยาศาสตร์เพื่อมาตรฐานและอุตสาหกรรมมหาวิทยาลัยเทคโนโลยีพระจอมเกล้าธนบุรี.  
Thermogravimetric Analysis (TGA) [ข้อมูลอิเล็กทรอนิกส์], สืบค้นเมื่อ 22 พฤศจิกายน 2563, เข้าถึงได้จาก <https://1th.me/9fBrb>
- Mandlekar, N., Cayla, A., Rault, F., Giraud, S., Salaun, F., Melucelli, G., & Guan, J. (2017). An overview on the use of lignin and its derivatives in fire retardant polymer systems. *Intech*, 12(3), 208-225.
- Raghu, T. S., Kotresh, T. M & Indusheskar, R. (2014). Fire behaviors of polyurethane foams. *Journal of Advances in Chemical Science*, 3, 109-112.
- Inkrod, C., Ratio, M., Champreda, V., & Laosiripojana, N. (2018). Characteristics of lignin extracted from different lignocellulosic materials via organosolv fractionation. *Bioenergy Research* 2018, 11, 277-290.
- Houang, X., Dehoop, C., Xie, J., Hse, C., Qi, J., & Hu, T. (2017). Characterization of biobased polyurethane foams employing lignin fractionated from microwave liquefied switchgrass. *International Journal of Polymer Science*, 26(8), 3493-3501.
- Omnexus. Fire Resistance (LOI) [Electronic version]. Retrieved on 16 November, 2020, Retrieved from <https://1th.me/S9T0Q>.
- Xuejun, P., and Jack, s. (2013) Effect of replacing polyol by organosolv and kraft lignin on the property and structure of rigid polyurethane foam. *Biotechnology for Biofuels*, 6, 1-11.



การประชุมสวสนันทวิชาการศึกษาการระดับชาติ ครั้งที่ 10 การวิจัยเพื่อความยั่งยืน  
ภายใต้ชีวิตวิถีใหม่ หลังโควิด-19 มหาวิทยาลัยราชภัฏสวนสุนันทา  
เรื่อง “การท่องเที่ยวเพื่อความยั่งยืนภายใต้ชีวิตวิถีใหม่ หลังโควิด-19”

#### เอกสารอ้างอิง (ต่อ)

- Lingling, J., Huahua, X., Qingsong, W., and Jinhua, S. (2013). **Thermal degradation characteristics of rigid polyurethane foam and the volatile products analysis with TG-FTIR-MS.** Crossmark, 98(12), 2687-2696.
- Adam M, Maley., Kyle A, Falk., Luke, Hoover., Elly B, Earlywine., Michael D, Seymour., Paul A, DeYoung., Arlene, Blum., Heather M, Stapleton., & Graham F, Peaslee. (2015). **Detection of Halogenated Flame Retardants in Polyurethane Foam by Particle Induced X-ray Emission.** USA, 358(1), 21-25.
- Sun Hwan, Jeong., Jun Hyuk, Heo., Jin Woong, Lee., Min Jeong, Kim., Cheol Hyun, Park., & Jung Heon, Lee. (2021). **Bioinspired Adenosine Triphosphate as an “All-In-One” Green Flame Retardant via Extremely Intumescent Char Formation.** *ACS Applied Materials & Interfaces*, 13(1), 22935 - 22945. Retrieved November 6, 2021, from <https://pubs.acs.org/doi/pdf/10.1021/acsami.1c02021>